



ТЕРРИТОРИАЛЬНЫЙ ОРГАН ФЕДЕРАЛЬНОЙ
СЛУЖБЫ ГОСУДАРСТВЕННОЙ СТАТИСТИКИ
ПО ЧЕЧЕНСКОЙ РЕСПУБЛИКЕ

Инвестиции в основной капитал по Чеченской Республике



январь-март 2023 года



ТЕРРИТОРИАЛЬНЫЙ ОРГАН ФЕДЕРАЛЬНОЙ
СЛУЖБЫ ГОСУДАРСТВЕННОЙ СТАТИСТИКИ
ПО ЧЕЧЕНСКОЙ РЕСПУБЛИКЕ

Инвестиции в основной капитал Чеченской Республики

январь-март 2023 года

- 01 Динамика инвестиций в основной капитал
- 02 Структура инвестиций в нефинансовые активы
- 03 Видовая структура инвестиций в основной капитал
- 04 Структура инвестиций в основной капитал по источникам финансирования
- 05 Инвестиции в основной капитал по основным видам экономической деятельности
- 06 Структура инвестиций в основной капитал по основным видам экономической деятельности
- 07 Сравнительные данные по инвестициям в основной капитал
- 08 Инвестиции в основной капитал по субъектам СКФО

* Ежеквартальные данные оперативной статистики





ДИНАМИКА ИНВЕСТИЦИЙ В ОСНОВНОЙ КАПИТАЛ

В ФАКТИЧЕСКИ ДЕЙСТВОВАВШИХ ЦЕНАХ, МЛН РУБЛЕЙ

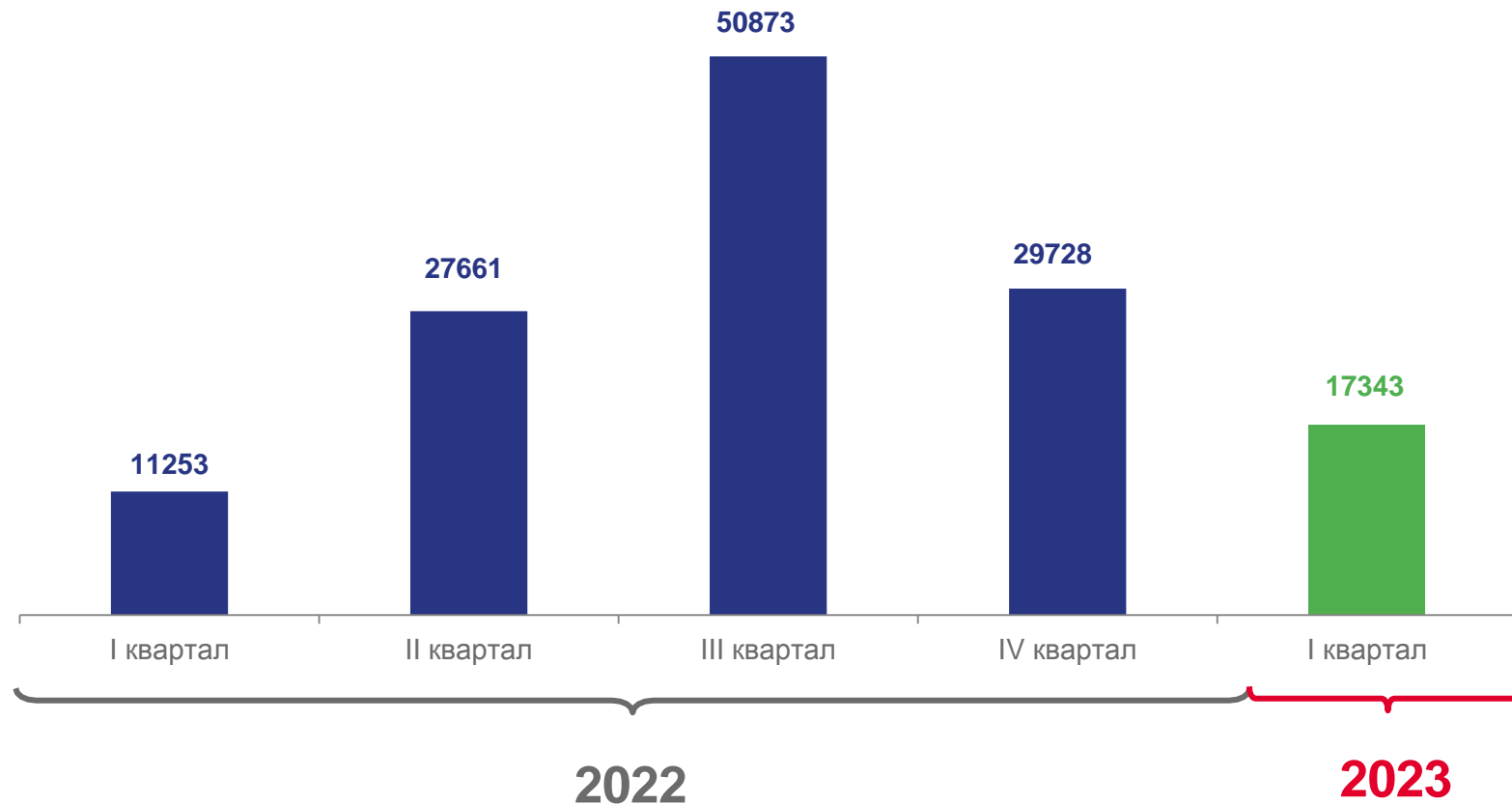
Объём инвестиций
январь-март 2023 года

17 343

по полному кругу хозяйствующих субъектов

12 300

без субъектов малого предпринимательства и объёма инвестиций, не наблюдаемых прямыми статистическими методами





ДИНАМИКА ИНВЕСТИЦИЙ В ОСНОВНОЙ КАПИТАЛ

В % К СООТВЕТСТВУЮЩЕМУ ПЕРИОДУ ПРЕДЫДУЩЕГО ГОДА, В СОПОСТАВИМЫХ ЦЕНАХ

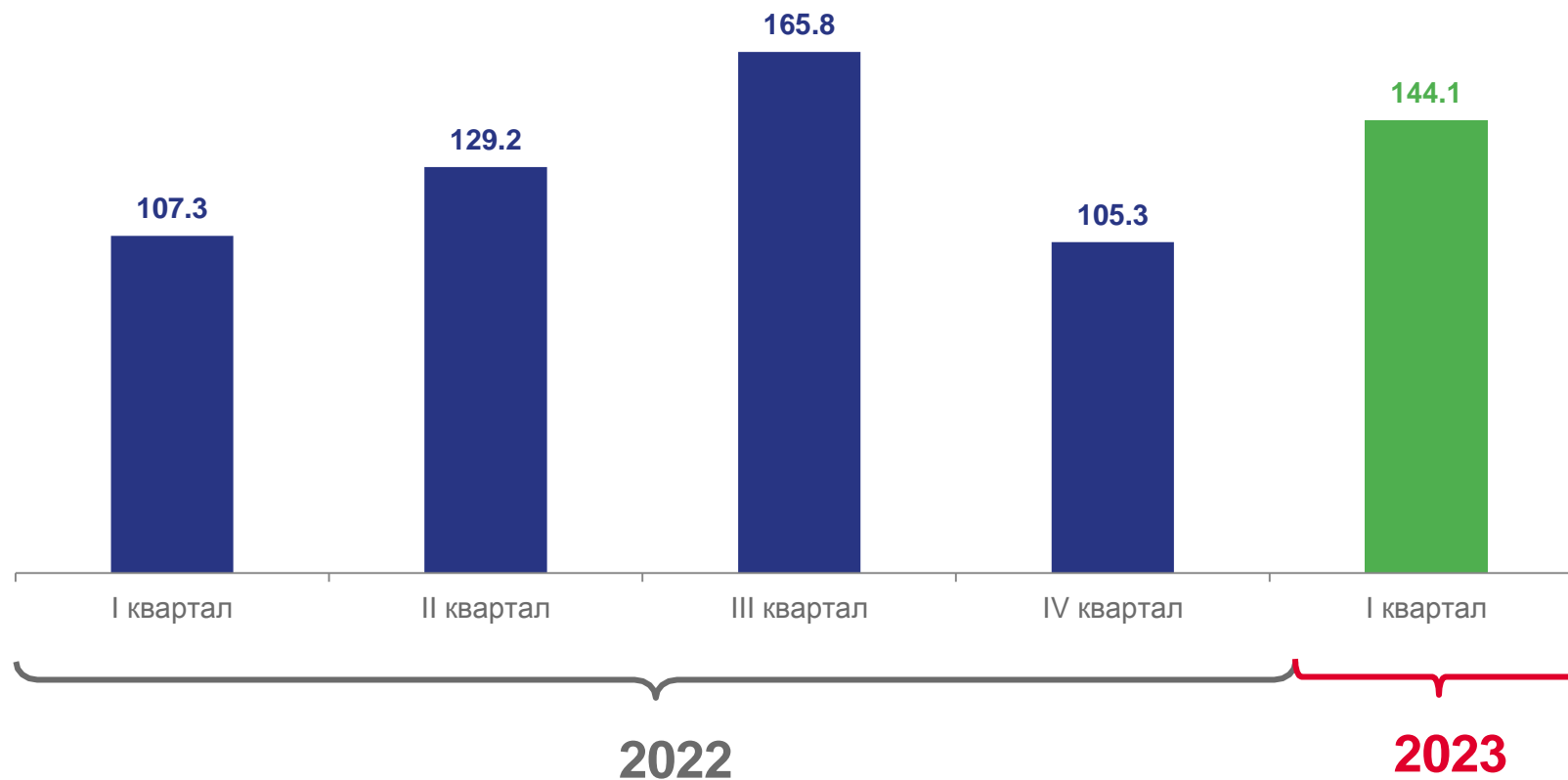
Индекс физического объёма
инвестиций в основной капитал

144,1

по полному кругу хозяйствующих субъектов

142,9

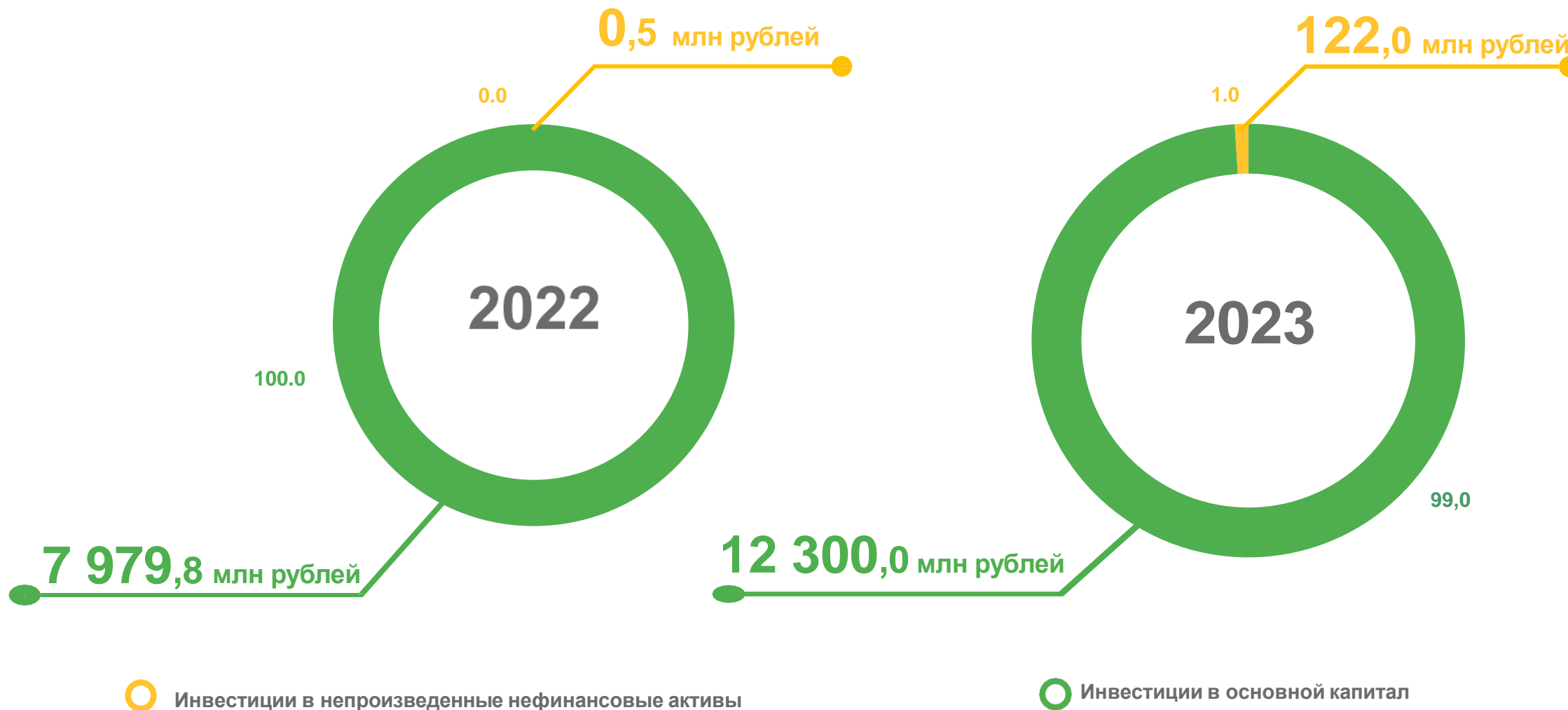
без субъектов малого предпринимательства и
объёма инвестиций, не наблюдаемых прямыми
статистическими методами





СТРУКТУРА ИНВЕСТИЦИЙ В НЕФИНАНСОВЫЕ АКТИВЫ*

ЯНВАРЬ-МАРТ, В % К ИТОГУ



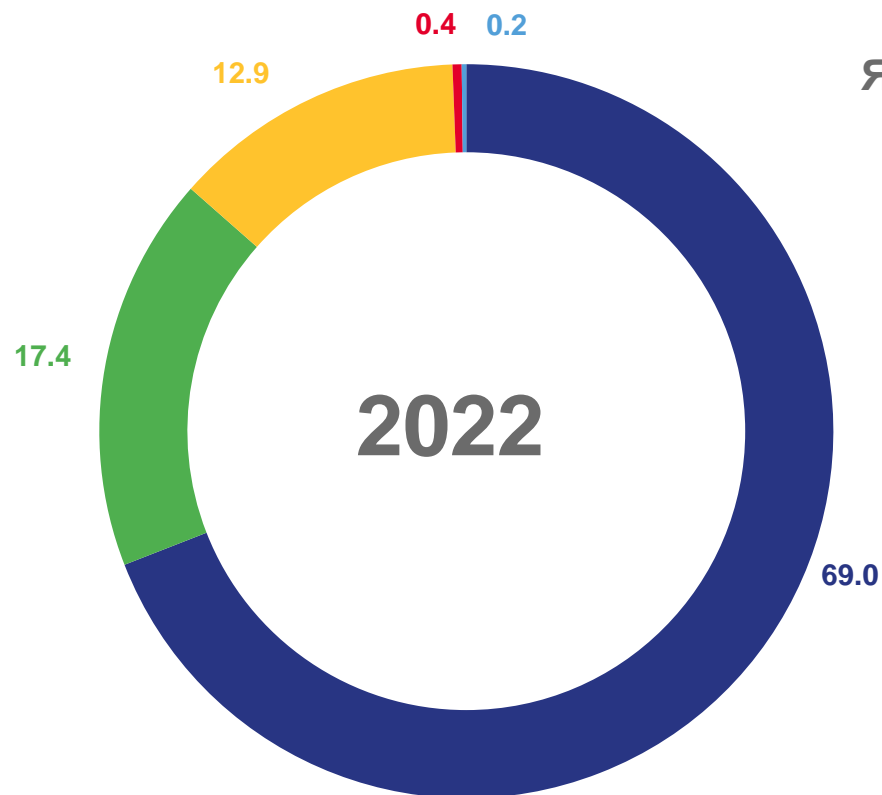
* Без субъектов малого предпринимательства и объема инвестиций, не наблюдаемых прямыми статистическими методами



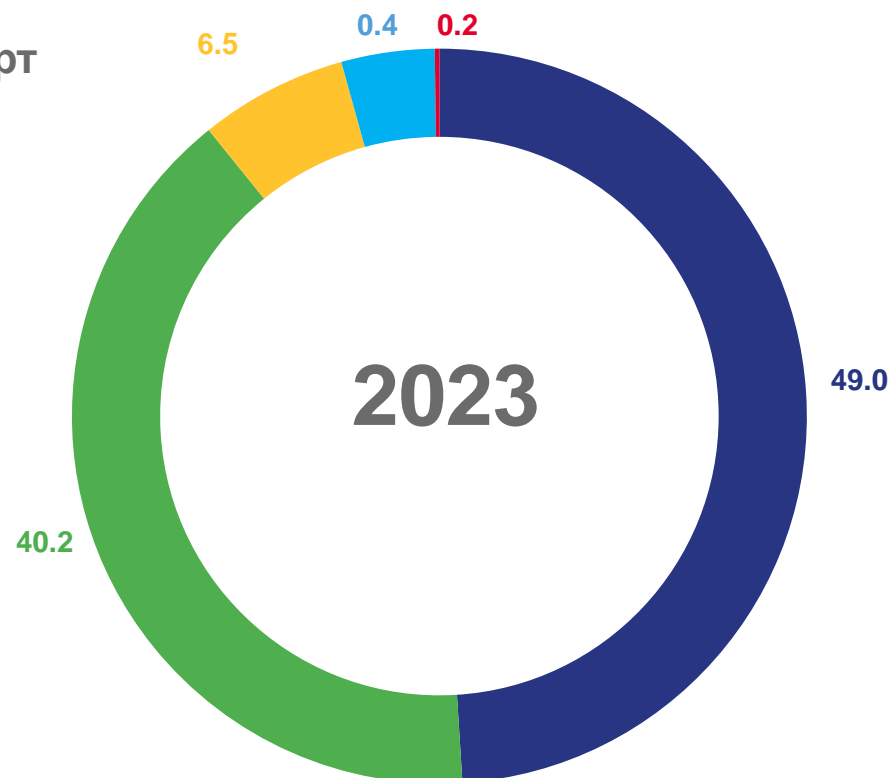


ВИДОВАЯ СТРУКТУРА ИНВЕСТИЦИЙ В ОСНОВНОЙ КАПИТАЛ

ПО ПОЛНОМУ КРУГУ ХОЗЯЙСТВУЮЩИХ СУБЪЕКТОВ, В % К ИТОГУ



Январь-март



- Здания (кроме жилых) и сооружения, расходы на улучшение земель
- Жилые здания и помещения

- Машины и оборудование, включая хозяйственный инвентарь и другие объекты
- Объекты интеллектуальной собственности
- Прочее





ВИДОВАЯ СТРУКТУРА ИНВЕСТИЦИЙ В ОСНОВНОЙ КАПИТАЛ*

ЯНВАРЬ-МАРТ 2023 ГОДА, МЛН РУБЛЕЙ



6 028,0



4 942,4

Здания (кроме жилых) и сооружения, расходы на улучшение земель

Жилые здания и помещения



803,9



500,6

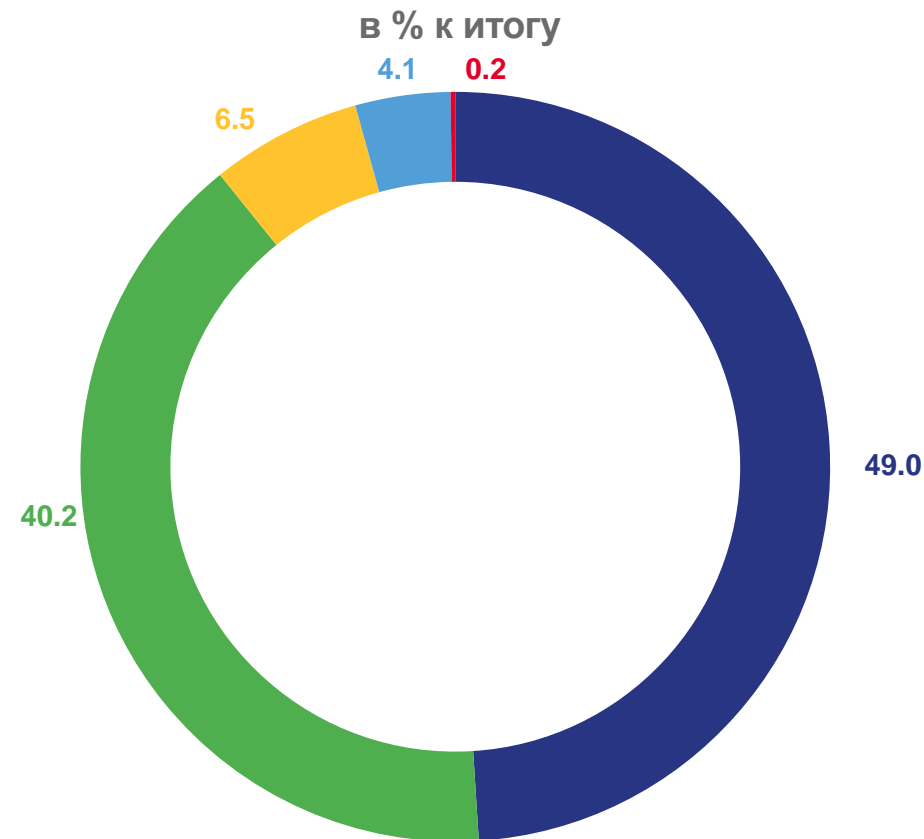
Машины и оборудование

Прочие инвестиции



25,1

Объекты интеллектуальной собственности



- Жилые здания и помещения
- Здания (кроме жилых) и сооружения, расходы на улучшение земель
- Машины и оборудование, включая хозяйственный инвентарь и другие объекты
- Объекты интеллектуальной собственности
- Прочее

*Без субъектов малого предпринимательства и объема инвестиций, не наблюдаемых прямыми статистическими методами.





СТРУКТУРА ИНВЕСТИЦИЙ В ОСНОВНОЙ КАПИТАЛ ПО ИСТОЧНИКАМ ФИНАНСИРОВАНИЯ*

январь-март 2023 года, млн рублей

январь-март, в % к итогу

Всего

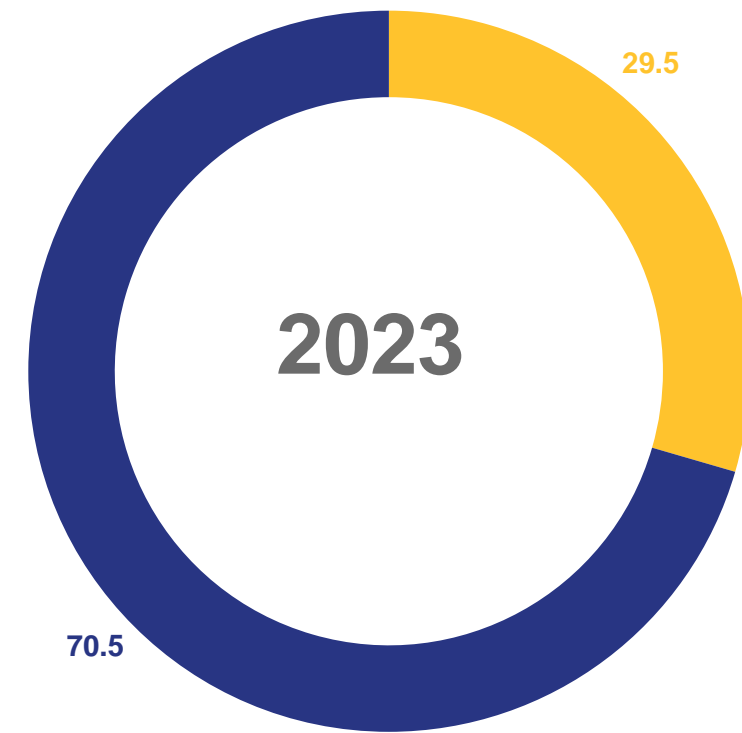
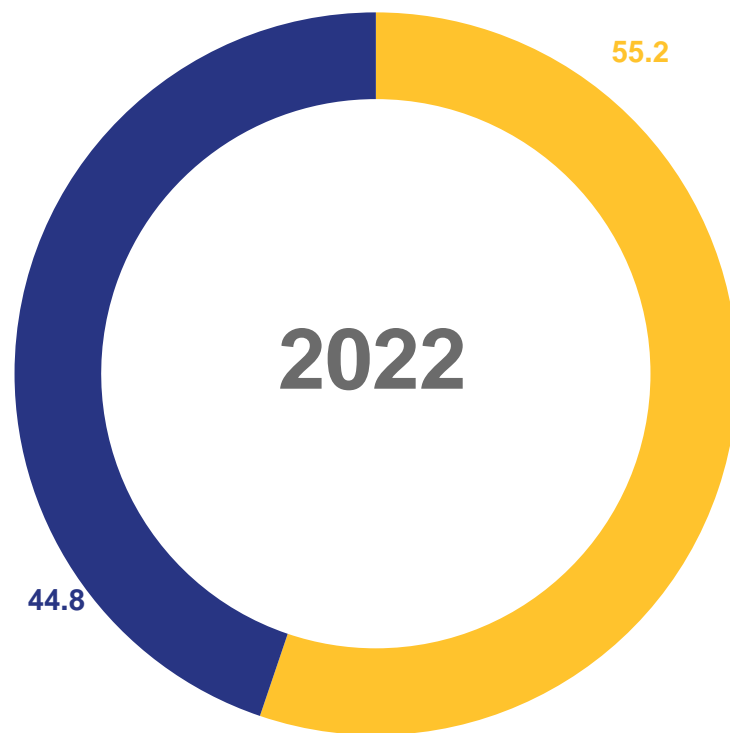
12 300,0

Собственные средства

3 632,6

Привлеченные средства

8 667,4



- Собственные средства
- Привлеченные средства

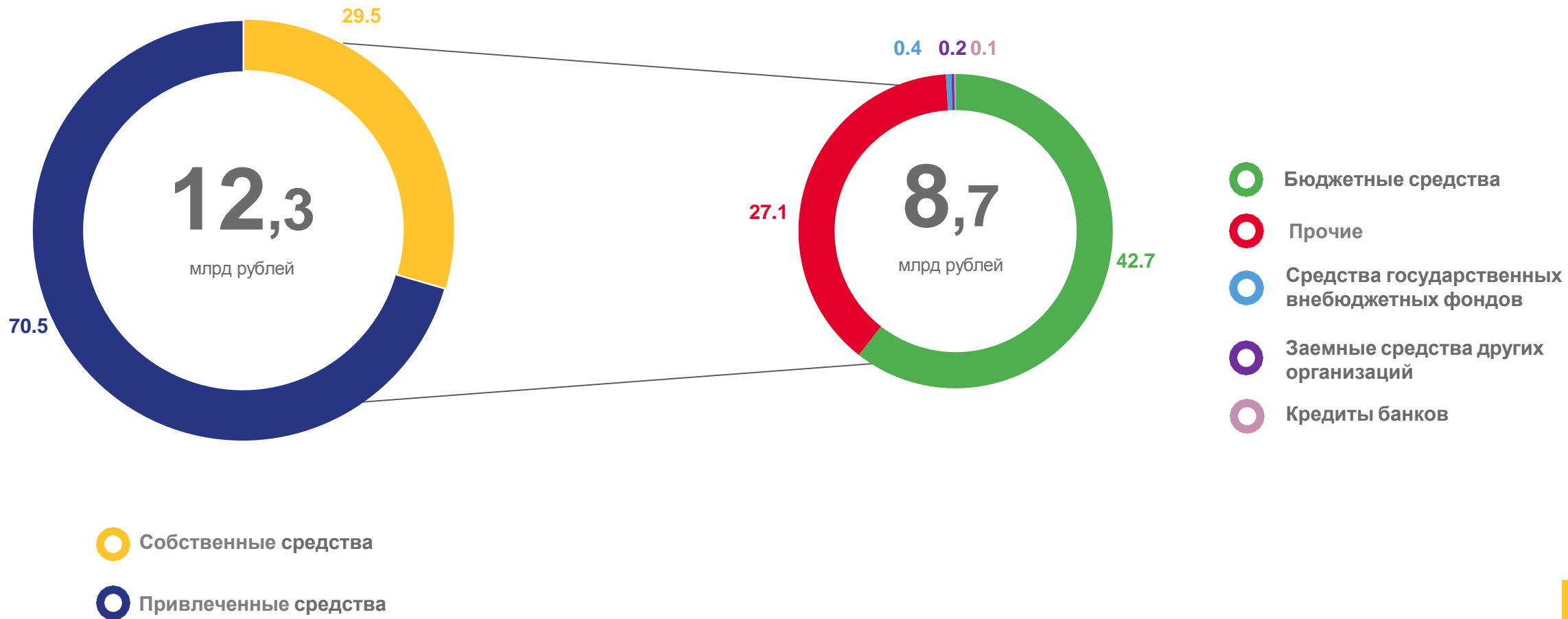
*Без субъектов малого предпринимательства и объема инвестиций, не наблюдаемых прямыми статистическими методами.





ОБЪЕМ ИНВЕСТИЦИЙ В ОСНОВНОЙ КАПИТАЛ ОРГАНИЗАЦИЙ ПО ИСТОЧНИКАМ ФИНАНСИРОВАНИЯ*

ЯНВАРЬ-МАРТ 2023 ГОДА, В % К ИТОГУ



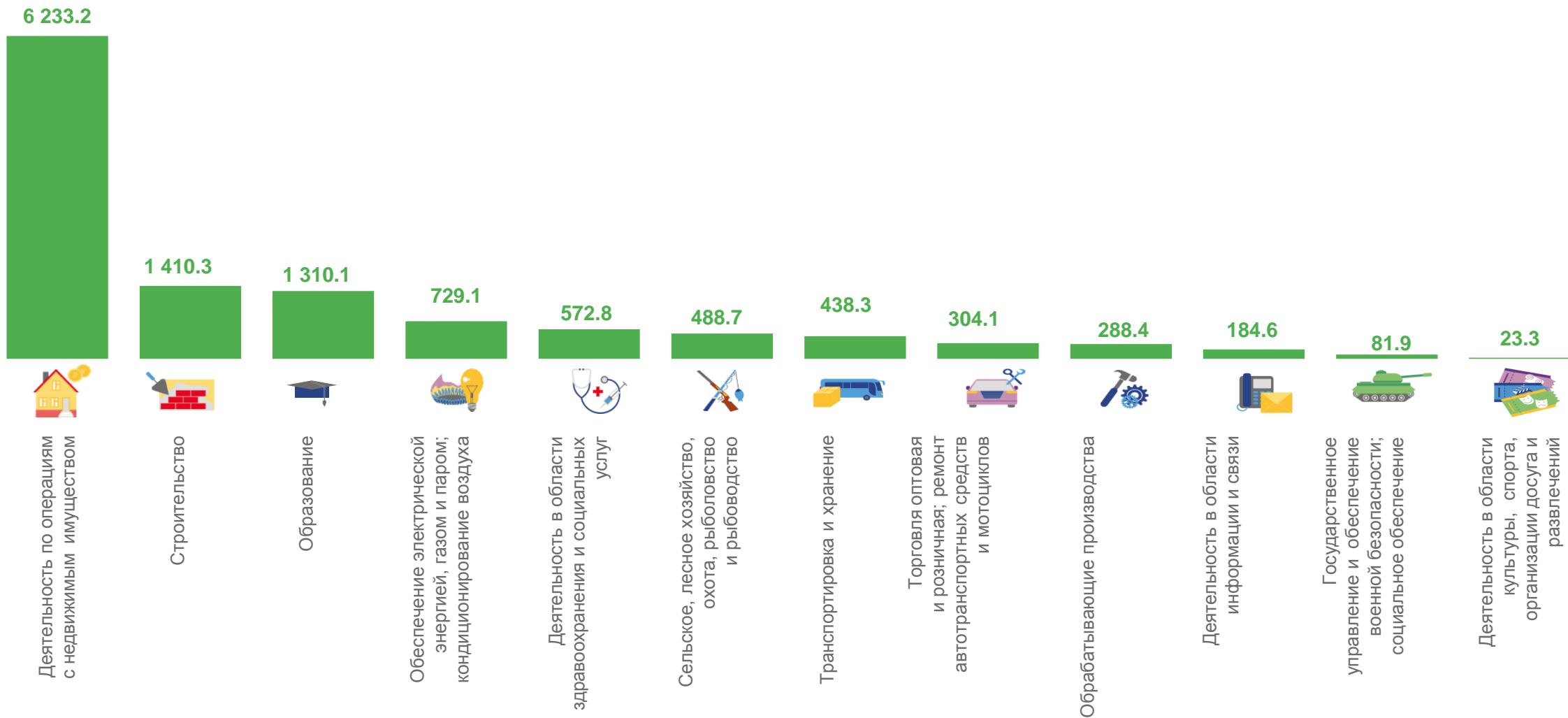
*Без субъектов малого предпринимательства и объема инвестиций, не наблюдаемых прямыми статистическими методами





ИНВЕСТИЦИИ В ОСНОВНОЙ КАПИТАЛ ПО ОСНОВНЫМ ВИДАМ ЭКОНОМИЧЕСКОЙ ДЕЯТЕЛЬНОСТИ*

ЯНВАРЬ-МАРТ 2023 ГОДА, МЛН РУБЛЕЙ



*Без субъектов малого предпринимательства и объема инвестиций, не наблюдаемых прямыми статистическими методами



СТРУКТУРА ИНВЕСТИЦИЙ В ОСНОВНОЙ КАПИТАЛ ПО ОСНОВНЫМ ВИДАМ ЭКОНОМИЧЕСКОЙ ДЕЯТЕЛЬНОСТИ*

ЯНВАРЬ-МАРТ 2023 ГОДА

Объем инвестиций
в основной капитал

Январь-март 2023 года

12,3 млрд рублей

Январь-март 2022 года

8,0 млрд рублей

В % к общему объему инвестиций



*Без субъектов малого предпринимательства и объема инвестиций, не наблюдаемых прямыми статистическими методами





СРАВНИТЕЛЬНЫЕ ДАННЫЕ ПО ИНВЕСТИЦИЯМ В ОСНОВНОЙ КАПИТАЛ

ЯНВАРЬ-МАРТ 2023 ГОДА



Чеченская Республика

17,3 млрд рублей



Северо-Кавказский
федеральный округ

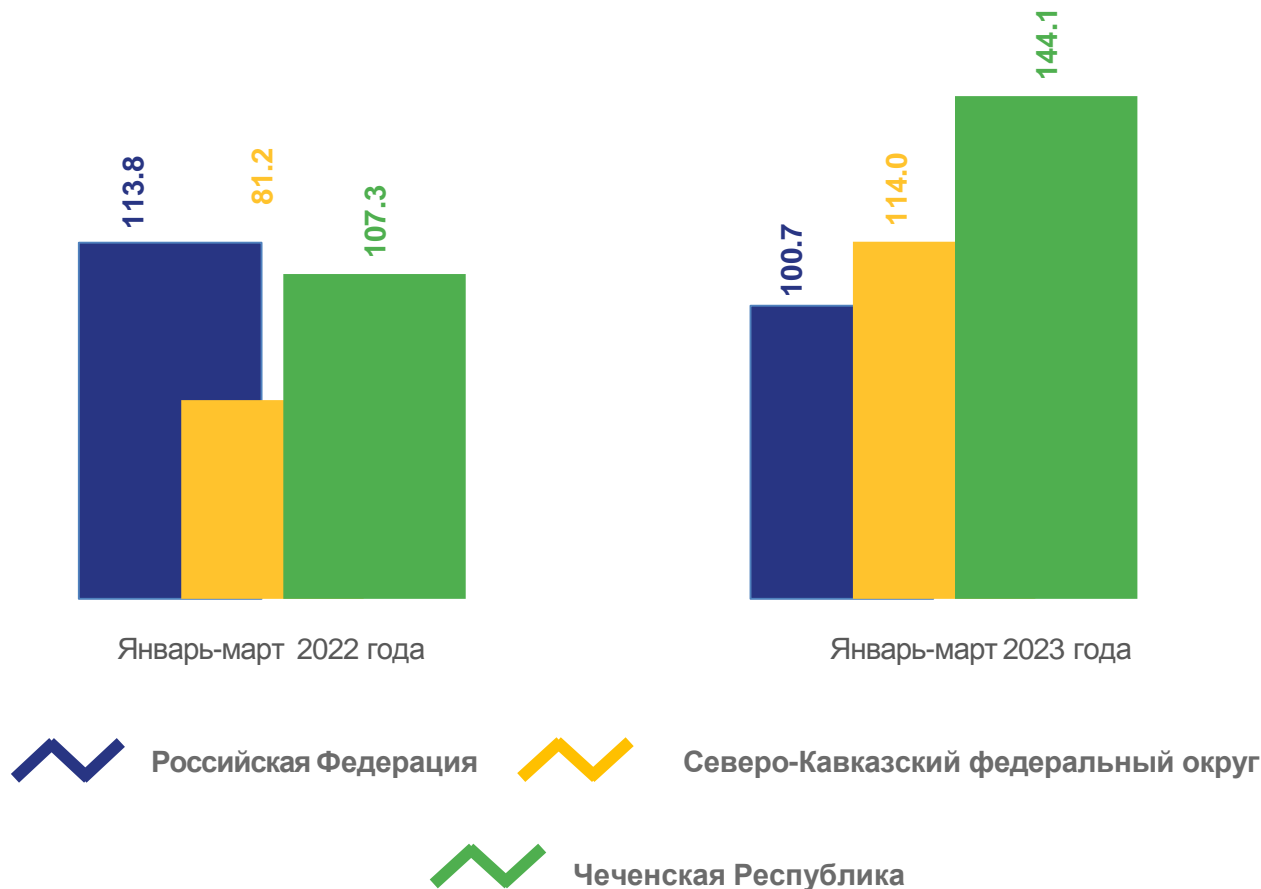
94,2 млрд рублей



Российская
Федерация

4 635,8 млрд рублей

Индекс физического объема инвестиций в % к январю-марту 2022 года





ИНВЕСТИЦИИ В ОСНОВНОЙ КАПИТАЛ ПО СУБЪЕКТАМ СКФО

Январь-март 2023 года, млн рублей

Январь-март 2023 года в % к январю-марту 2022 года

